

## **PALMBERG**

### **Büroeinrichtungen + Service GmbH**

Am Palmberg 9 · 23923 Schönberg

Tel. +49 38828 38-0

Fax +49 38828 38-136

info@palmberg.de · www.palmberg.de

### **Showroom Hamburg**

Heidenkampsweg 82 · 20097 Hamburg

### **Showroom Berlin**

Aroser Allee 66 · 13407 Berlin

### **Showroom Düsseldorf**

Königsallee 61 · 40215 Düsseldorf

### **Showroom Frankfurt**

Frankfurter Str. 151 C

(Eingang C / 5. OG)

63303 Dreieich

### **Showroom München**

Lilienthalstr. 2a · 85399 Hallbergmoos

### **Showroom Stuttgart**

Rita-Maiburg-Str. 40

70794 Filderstadt-Bernhausen

### **Showroom Niederlande**

Rietveldenweg 47

5222 AP's-Hertogenbosch

Tel. +31 411 689522

Fax +31 411 689479

info@palmberg.nl · www.palmberg.nl


### **(Schweiz) AG**

Werkstrasse 17 · 8222 Beringen

Tel. +41 62 888 80 00

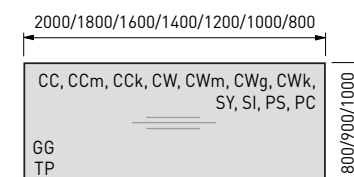
info@palmberg.ch · www.palmberg.ch

www.facebook.com/palmberg.de



## **PLATTENÜBERSICHT** Schreibtische

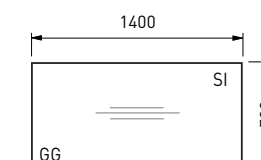
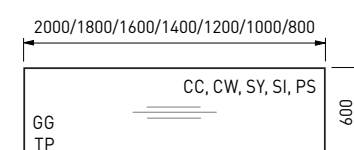




- PS nur in Tiefen 800 + 1000 mm erhältlich
- als Gasfedertisch CWg nur in Tiefe 800 mm erhältlich

**Gasfedertische** sind nur in Rechteckform erhältlich.  
**Kurbeltische** sind nur in Rechteckform erhältlich.

### Beistelltische



Alle Zeichnungen sind im Maßstab 1:50 dargestellt!

## Optik, Qualität und Funktionalität

Nur an gut geplanten und ausgestatteten Arbeitsplätzen können Sie Ihre Ideen optimal verwirklichen. Wir bieten Ihnen moderne Schreibtischformen für ergonomisches und flexibles Arbeiten.

Unsere Schreibtische überzeugen jeden, der Wert auf Optik, Qualität und eine optimale Funktionalität legt. Verwandeln Sie Ihre Arbeitswelten in inspirierende, auf die Bedürfnisse der Mitarbeiter ausgelegte Bürolandschaften.

Alle Plattenmaterialien mit einer Melaminharzbeschichtung entsprechen der **Emissionsklasse E1E05**.

#### Spanplatte

Dicke = 25 mm, melaminharzbeschichtete Oberfläche, 3 mm PP-Umleimer - umlaufender Radius R3

#### MDF-Faserplatte

Dicke = 19 mm, melaminharzbeschichtete Oberfläche, 2 mm PP-Umleimer - umlaufender Radius R2

#### Furnierplatte

Dicke = 25 mm, 3 mm, Echtholzumleimer - umlaufender Radius R3

#### Furnierplatte

Dicke = 19 mm, 2 mm, Echtholzumleimer - umlaufender Radius R2

#### Vollkernplatte \*\*\* (HPL)

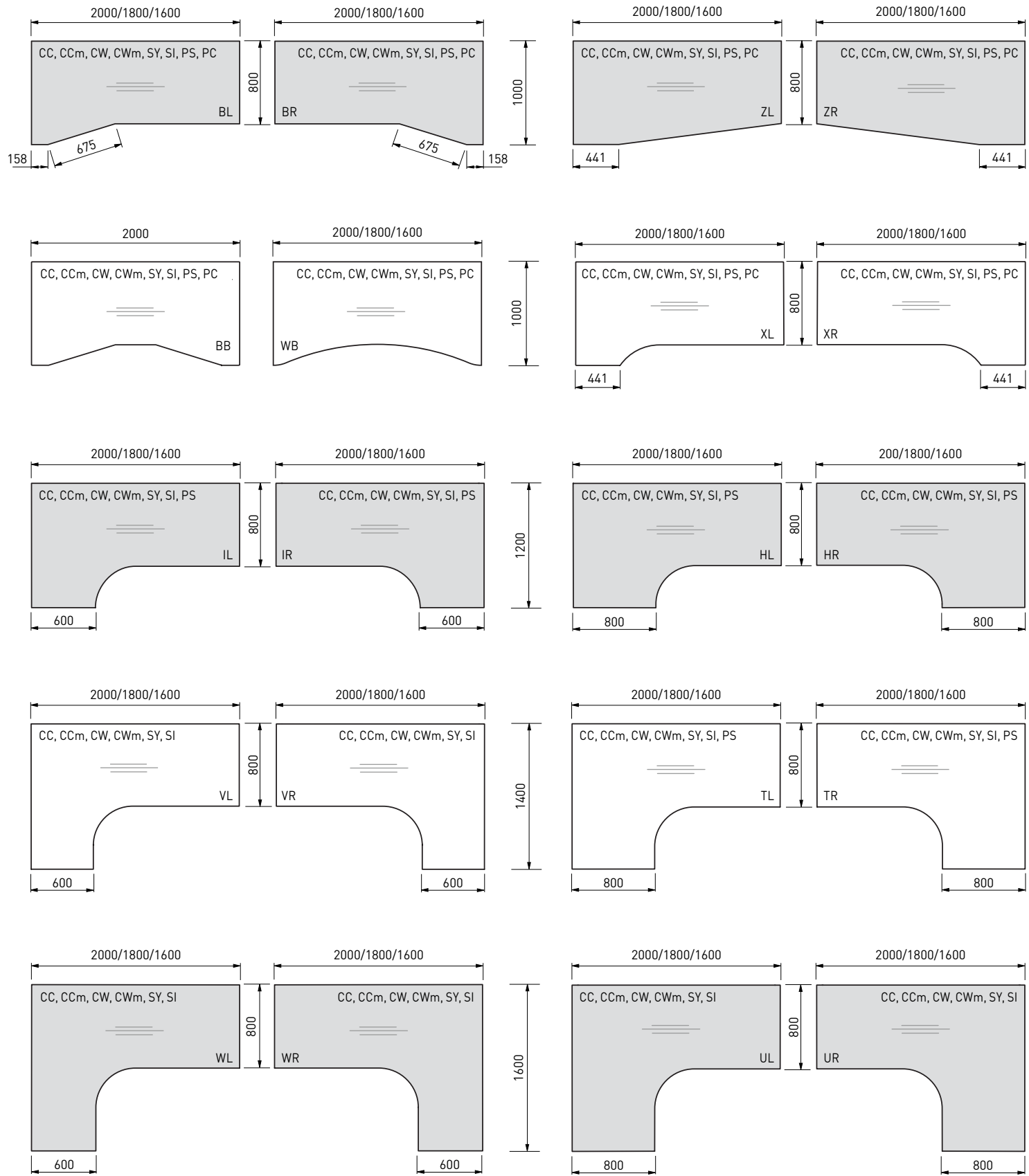
Dicke = 12 mm, Kernfarbe schwarz, melaminharzbeschichtete Oberfläche, umlaufender Radius R2

\*\*\* nicht in jedem Programm bestellbar



[www.blaue-engel.de/uz38](http://www.blaue-engel.de/uz38)



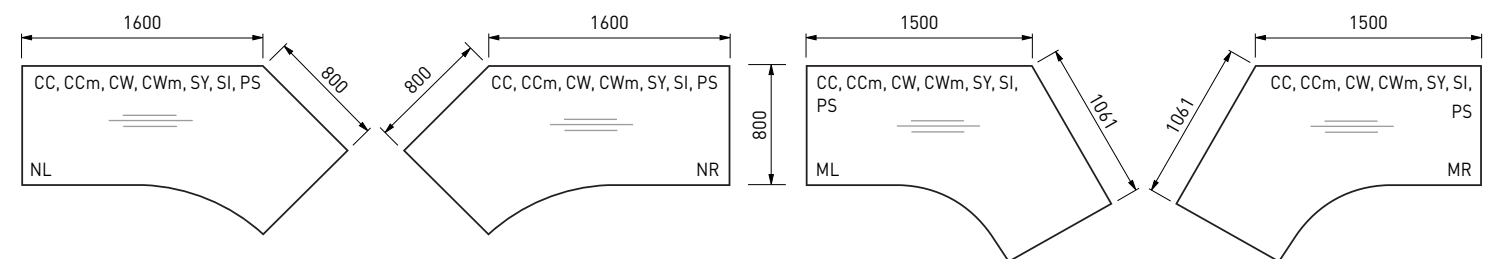
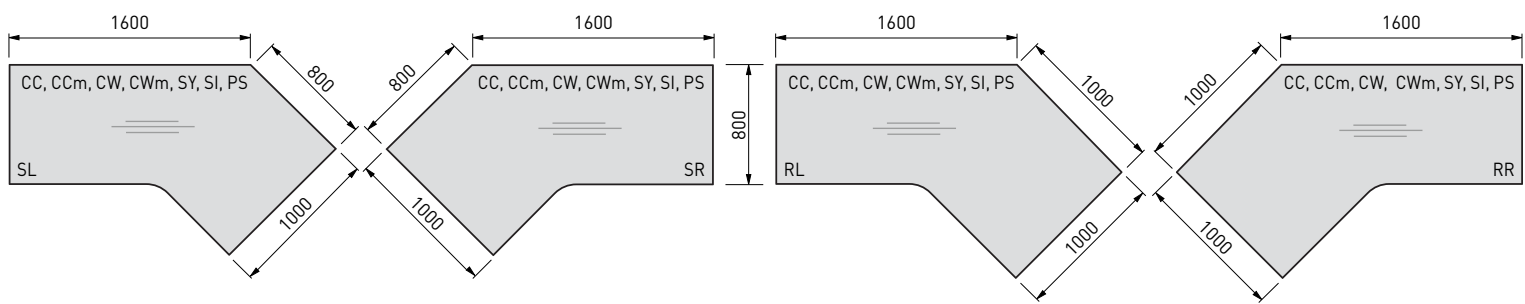
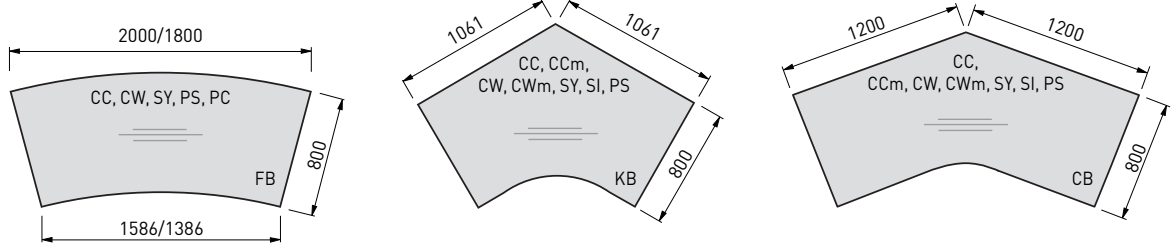


COM-Arbeitsplatz NL 2108

### Alle Möbel von PALMBERG haben eine 100 % fugenlose Kantenverarbeitung durch Lasertechnologie auf höchstem Niveau

Als Kunde fordern Sie mit Recht, Möbel, die den hohen, modernen Ansprüchen im Bürosegment genügen. Unser Know-how macht es möglich, fast jeden Kundenwunsch zu erfüllen. Die PALMBERG-Möbelserien lassen sich auf die individuellen Bedürfnisse der Benutzer „zuschneiden“.

Eine flexible und hochmoderne Fertigung ermöglicht dabei einen passgenauen Zuschnitt für jede Raumsituation. Mit variablen Maßen setzen die PALMBERG-Möbel kleine und große Büros perfekt in Szene. So entstehen perfekte Lösungen für klassisches und modernes Bürodiesign auf höchstem Niveau.





### Alle Möbel von PALMBERG haben eine 100 % fugenlose Kantenverarbeitung durch Lasertechnologie auf höchstem Niveau

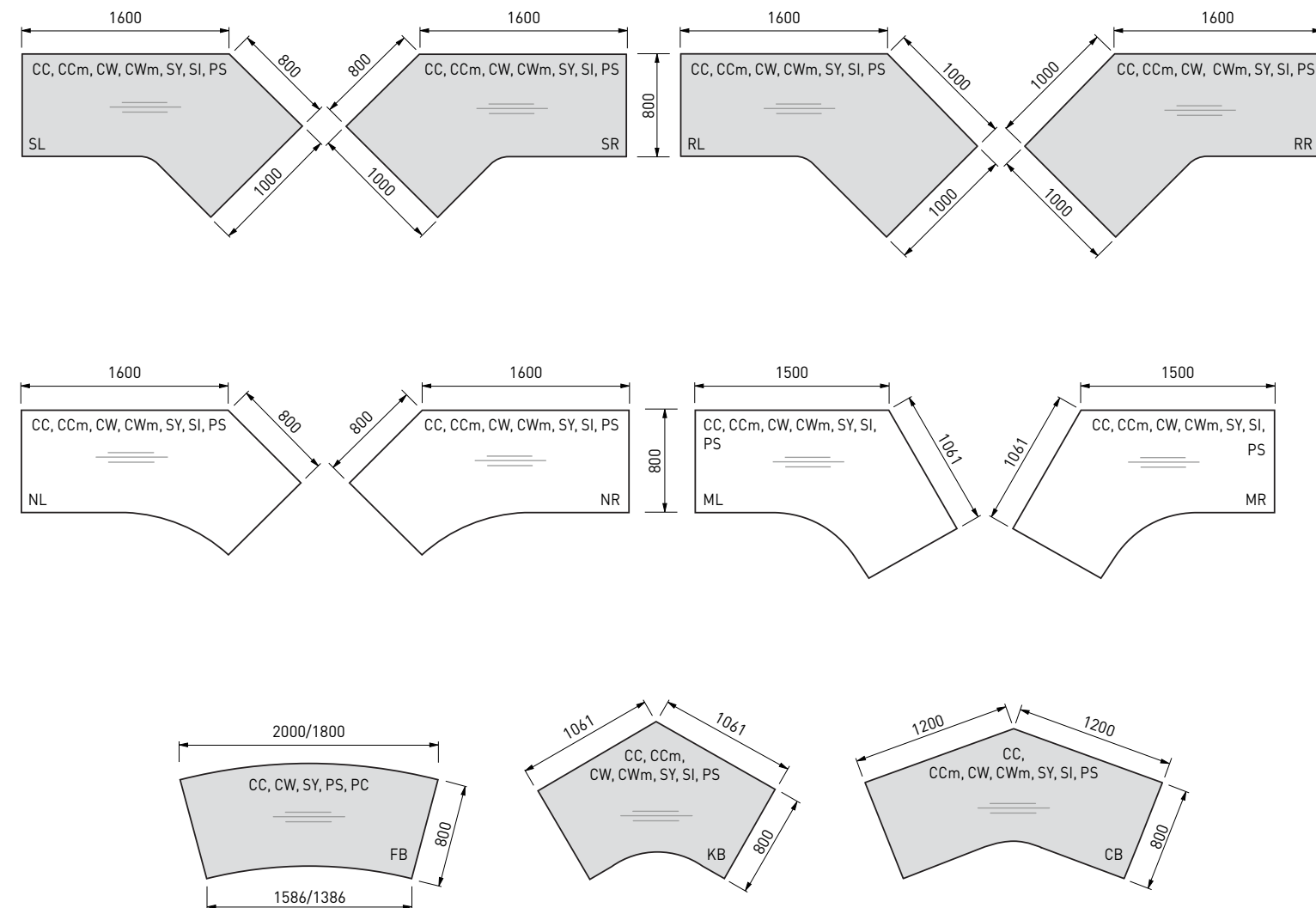
Als Kunde fordern Sie mit Recht, Möbel, die den hohen, modernen Ansprüchen im Bürosegment genügen. Unser Know-how macht es möglich, fast jeden Kundenwunsch zu erfüllen. Die PALMBERG-Möbelserien lassen sich auf die individuellen Bedürfnisse der Benutzer „zuschneiden“.

Eine flexible und hochmoderne Fertigung ermöglicht dabei einen passgenauen Zuschnitt für jede Raumsituation. Mit variablen Maßen setzen die PALMBERG-Möbel kleine und große Büros perfekt in Szene. So entstehen perfekte Lösungen für klassisches und modernes Bürodiesign auf höchstem Niveau.

	CC	CCm	CCK	CW	CWm	CWg	CWk	SY	SI	PS	PC
AE	•	•		•	•	•		•	•	•	•
AL	•	•		•	•	•		•	•	•	•
AR	•	•		•	•	•		•	•	•	•
AV	•			•				•	•		•
BB	•	•		•	•			•	•	•	•
BL	•	•		•	•			•	•	•	•
BR	•	•		•	•			•	•	•	•
CB	•	•		•	•			•	•	•	
EL	•			•				•	•	•	
ER	•	•		•	•			•	•	•	
FB	•			•				•		•	•
GG	•	•	•	•	•	•	•	•	•	•	•
HL	•	•		•	•			•	•	•	
HR	•	•		•	•			•	•	•	•
IL	•	•		•	•			•	•	•	•
IR	•	•		•	•			•	•	•	•
KB	•	•		•	•			•	•	•	•
ML	•	•		•	•			•	•	•	•
MR	•	•		•	•			•	•	•	•
NL	•	•		•	•			•	•	•	•
NR	•	•		•	•			•	•	•	•
PL											
PR											
RL	•	•		•	•			•	•	•	•
RR	•	•		•	•			•	•	•	•
SL	•	•		•	•			•	•	•	•
SR	•	•		•	•			•	•	•	•
TL	•	•		•	•			•	•	•	•
TP	•	•		•	•	•		•	•	•	•
TR	•	•		•	•			•	•	•	•
UL	•	•		•	•			•	•	•	•
UR	•	•		•	•			•	•	•	•
VB	•			•				•	•	•	•
VE	•	•		•	•			•	•	•	•
VL	•	•		•	•			•	•	•	•
VR	•	•		•	•			•	•	•	•
WB	•	•		•	•			•	•	•	•
WL	•	•		•	•			•	•	•	•
WR	•	•		•	•			•	•	•	•
XL	•	•		•	•			•	•	•	•
XR	•	•		•	•			•	•	•	•
ZL	•	•		•	•			•	•	•	•
ZR	•	•		•	•			•	•	•	•

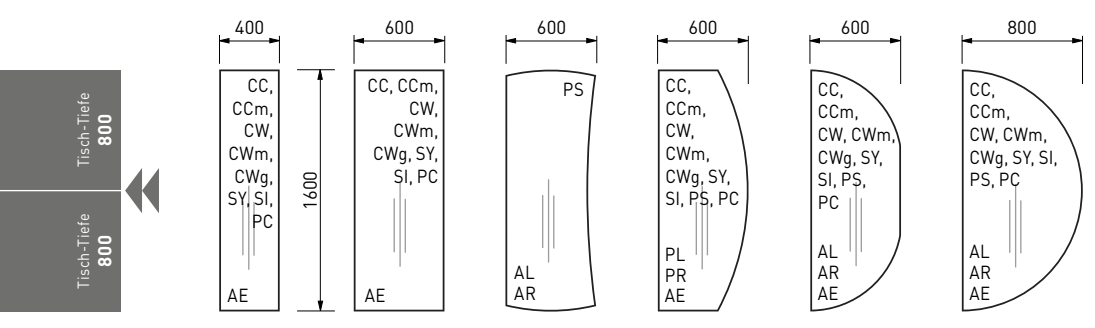
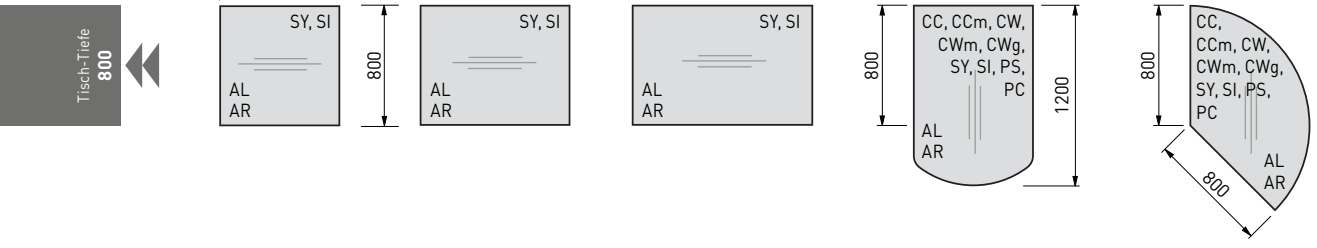
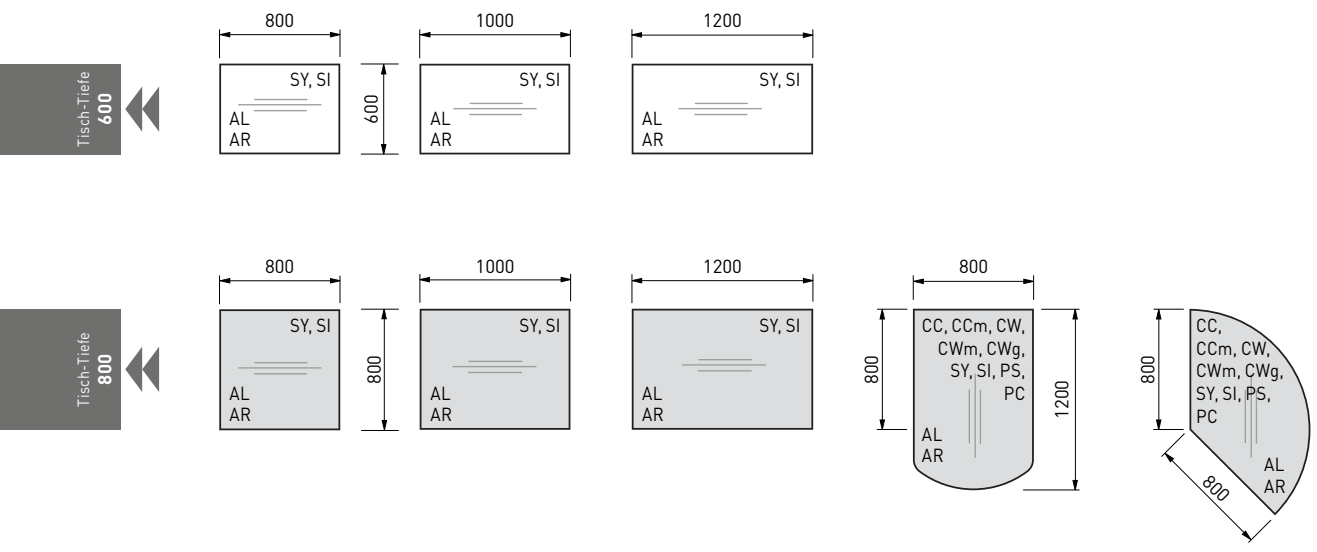
bei CWg + PS nicht alle AE-Platten  
 bei CWg nicht alle AL-Platten  
 bei CWg nicht alle AR-Platten

CCm = CALDO Motortisch  
 CCK = CALDO Kurbeltisch  
 CWm = CREW Motortisch  
 CWg = CREW Gasfedertisch  
 CWk = CREW Kurbeltisch

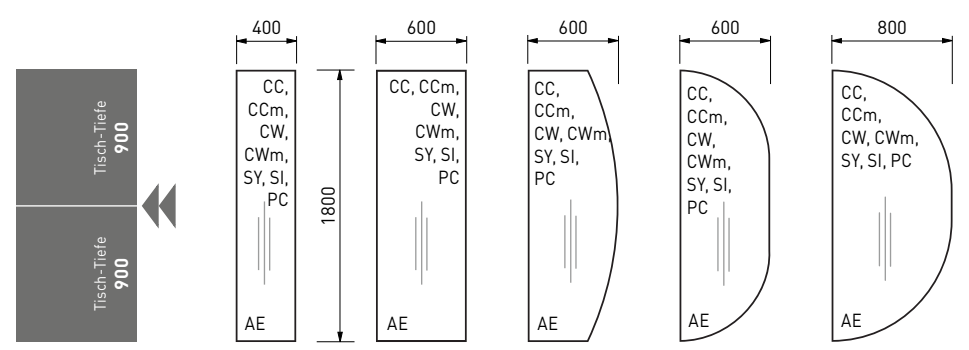
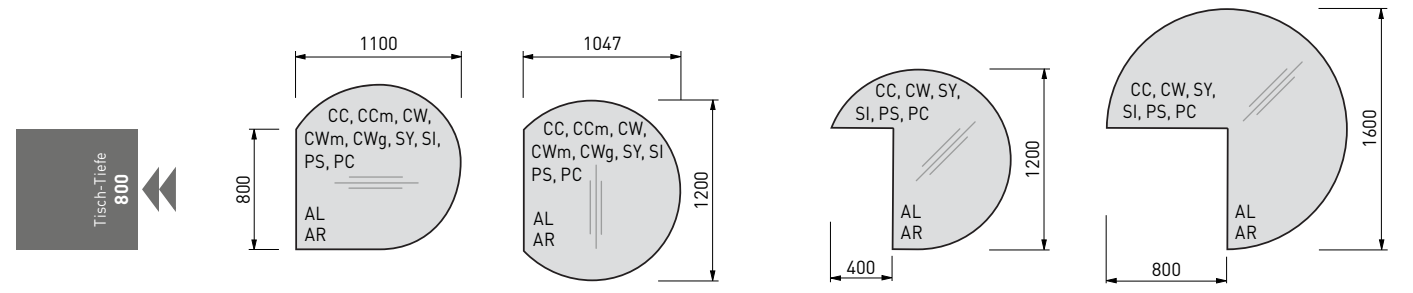




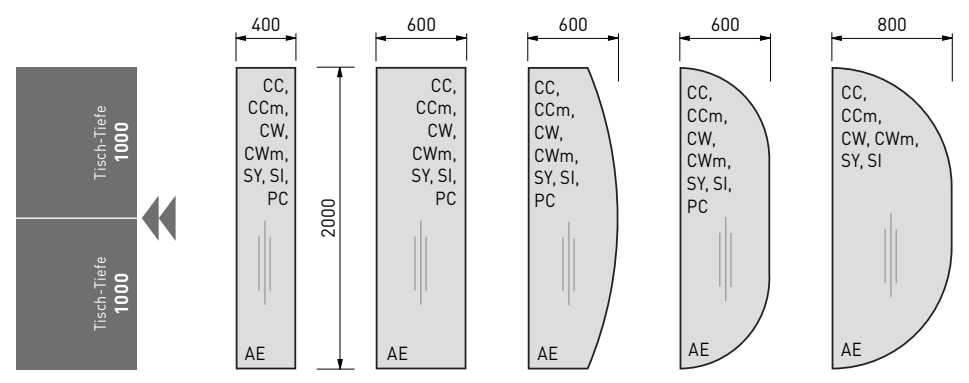
Ansatzelement AR 11031



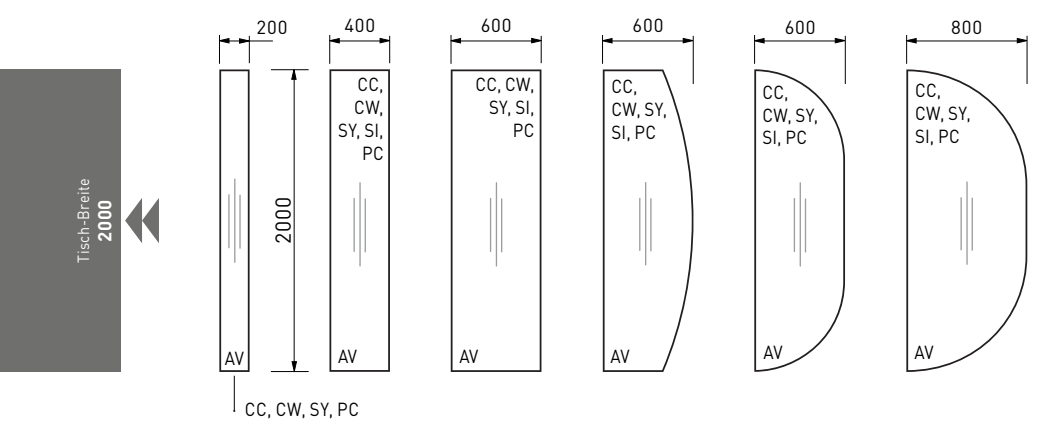
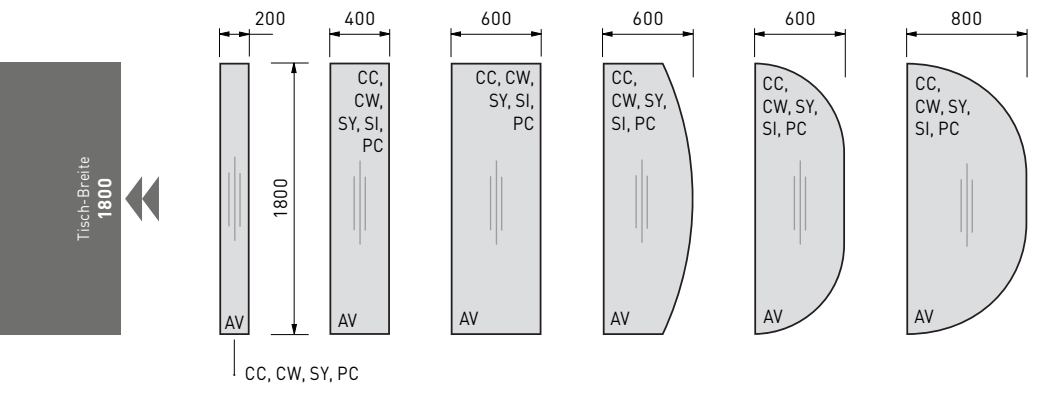
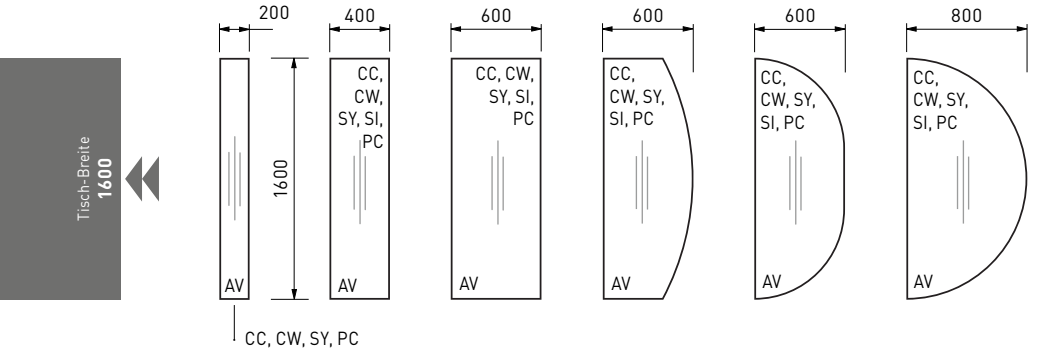
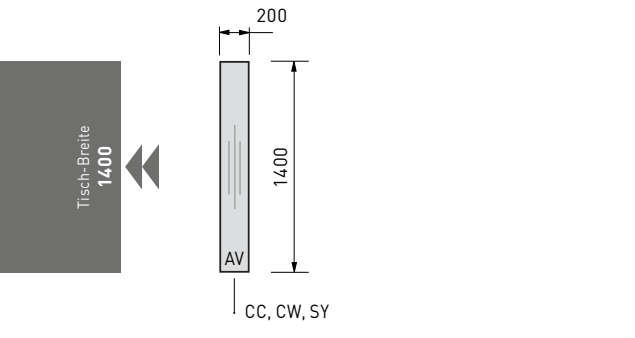
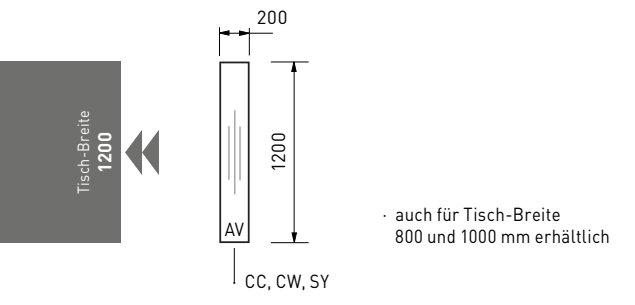
· bei CCm und CWm ändert sich das Maß auf 1625 mm



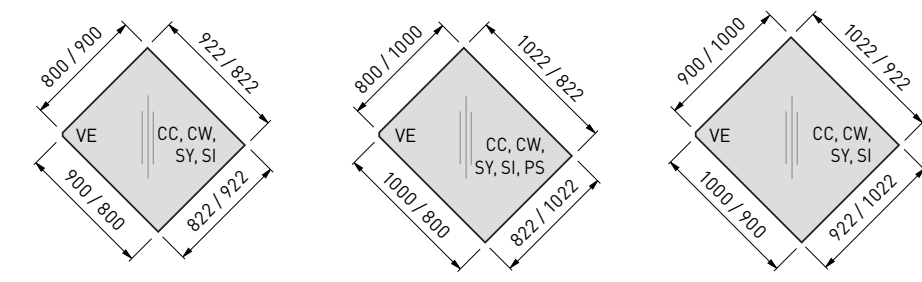

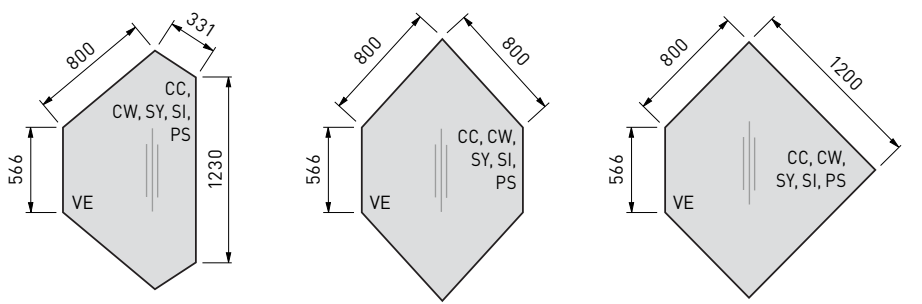
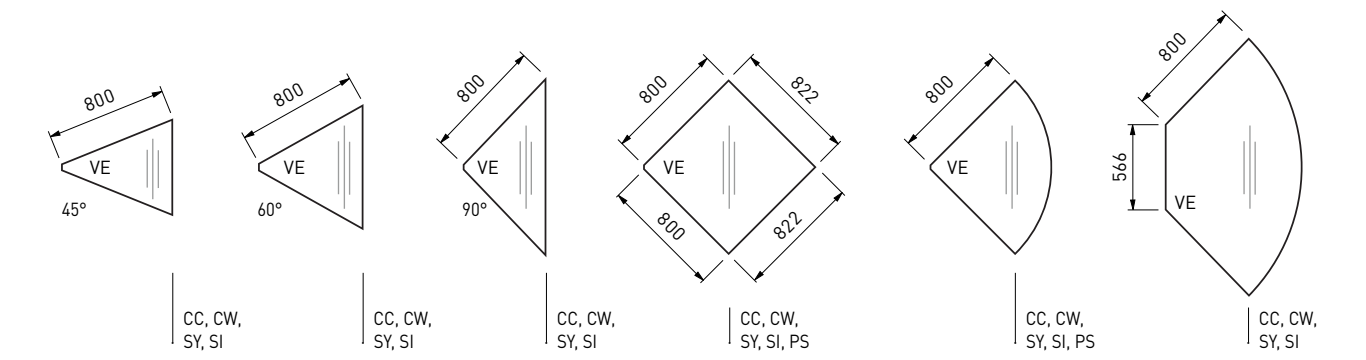
· bei CCm und CWm ändert sich das Maß auf 1825 mm

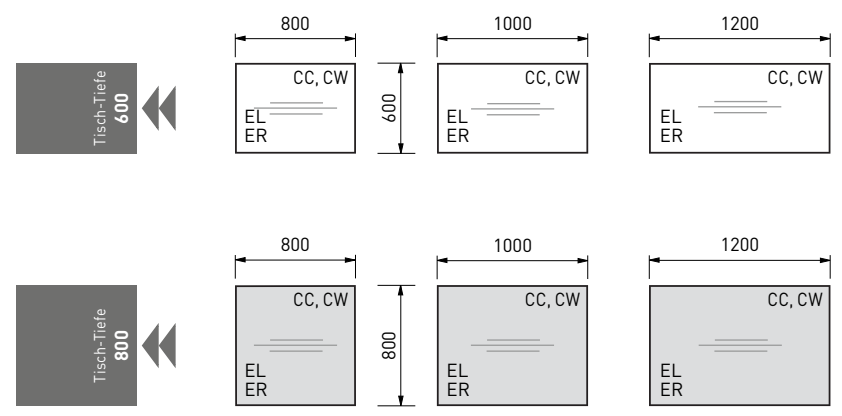
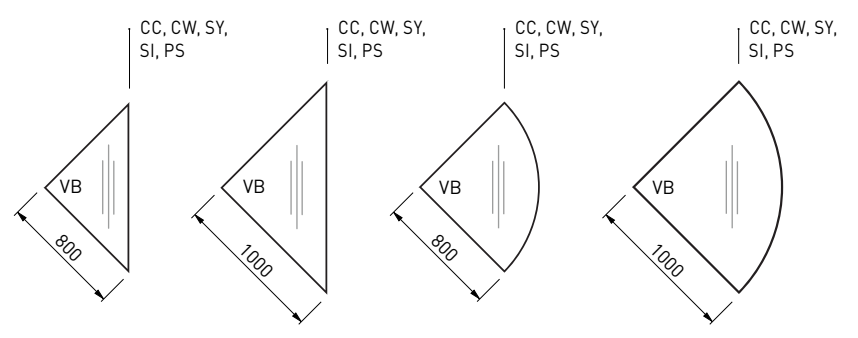
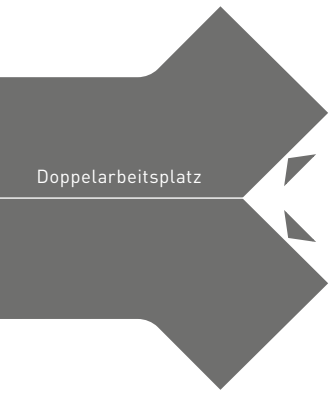


· bei CCm und CWm ändert sich das Maß auf 2025 mm

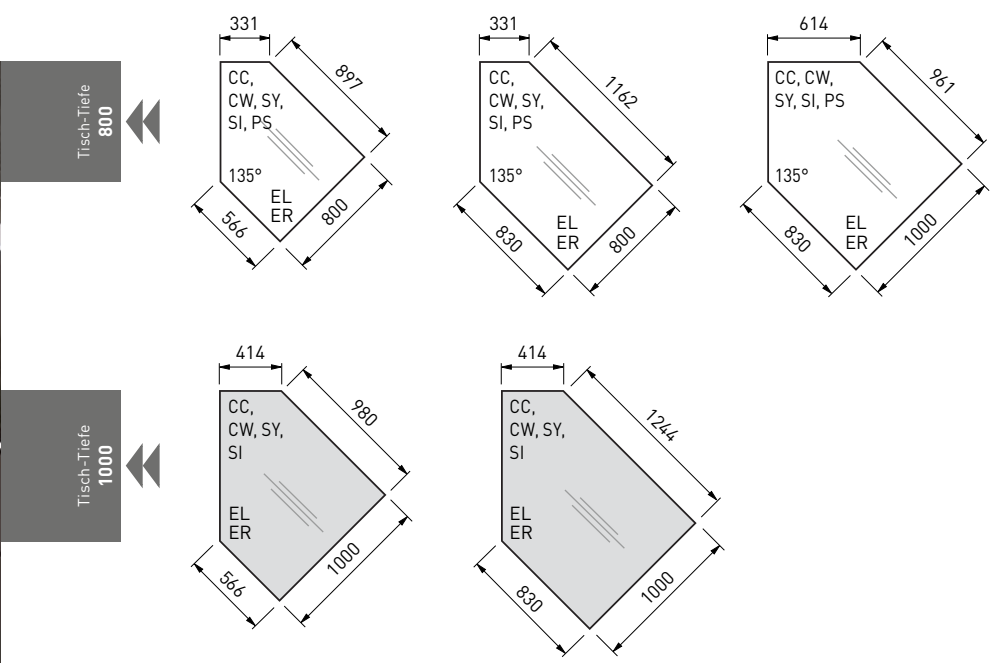


Vorsatzelement AV 20050





Verkettungselement VE 09025

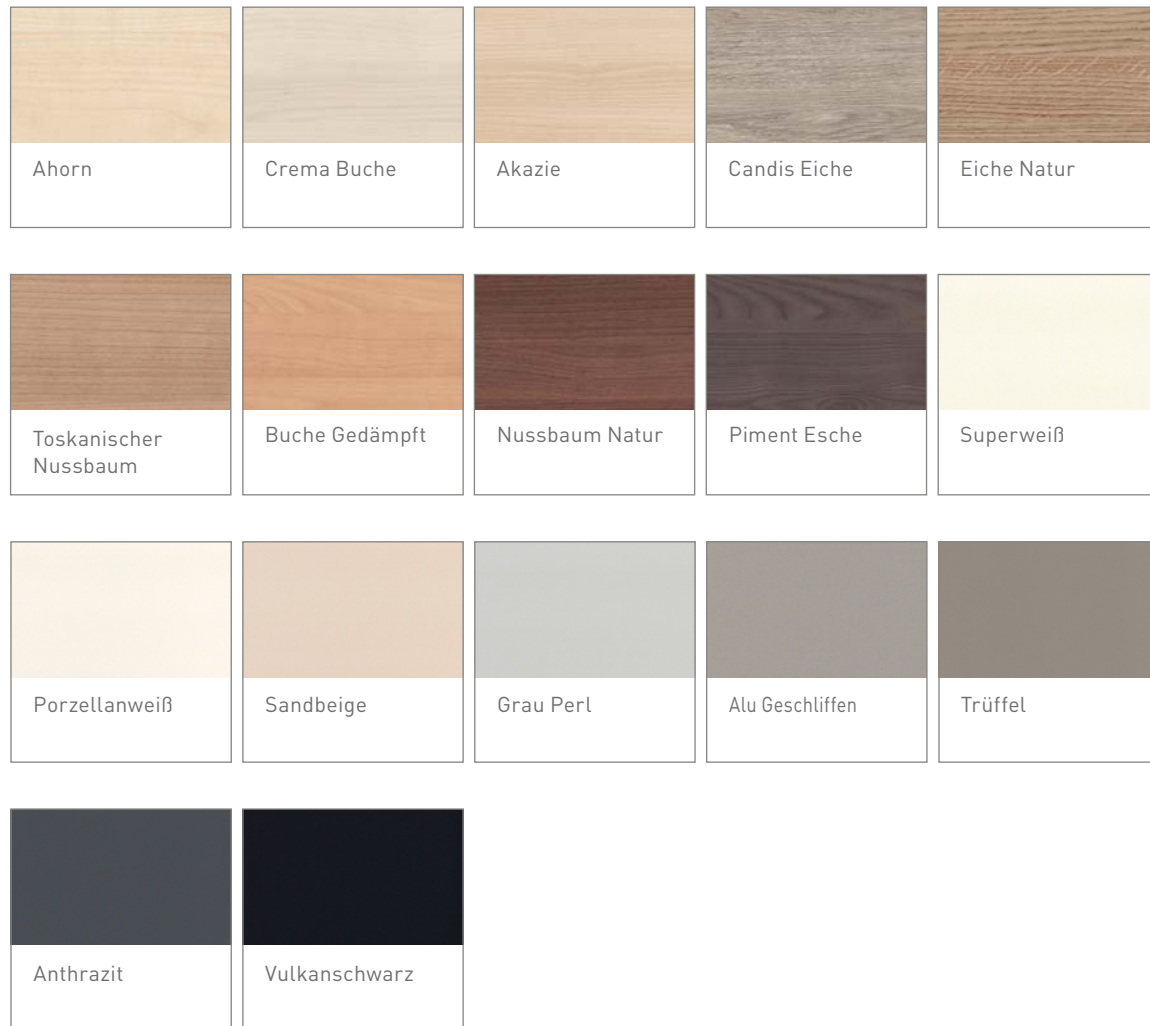


Fehlt etwas? Wir helfen gern. [marketing@palmberg.de](mailto:marketing@palmberg.de)



### Dekore und Kompaktschichtstoff

Dekore - Melamin-Spanplatte 19 mm / 25 mm

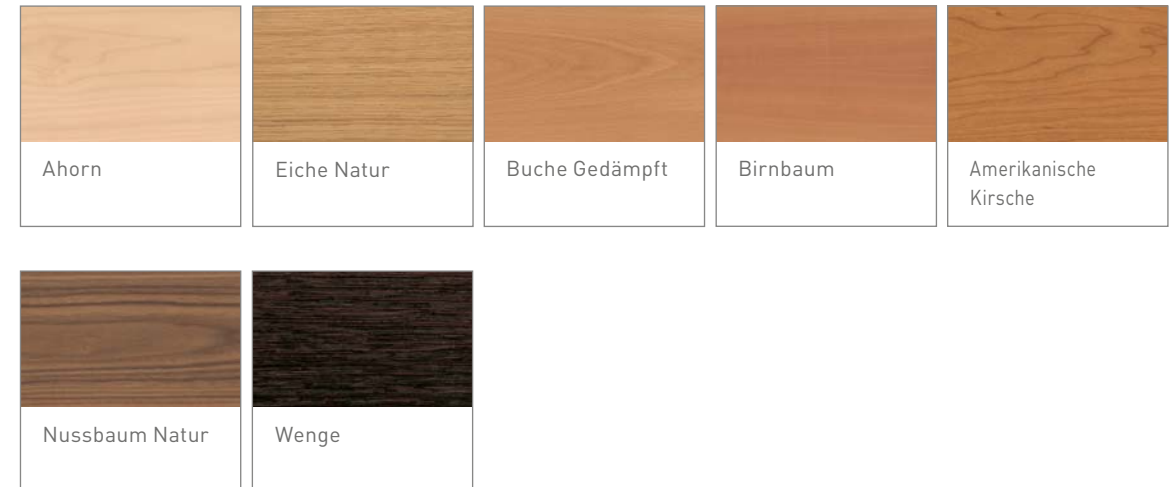


Dekore - MDF 19 mm




### Furniere, Kompaktschichtstoff und Kanten

Furniere - 19 mm / 25 mm




Kompaktschichtstoff



Kanten - 19 mm, **zusätzlich** zu den Standard-Dekorkanten 19 mm



Kanten - 25 mm, **zusätzlich** zu den Standard-Dekorkanten 25 mm



### Wir setzen Ihre Tischkante in Szene!

Verleihen Sie Ihrem Arbeitsplatz den entscheidenden Akzent und nutzen Sie unsere Kantenvielfalt als Designelement in Ihren Räumen. Egal ob Sie die Kante farbgleich oder abweichend zur Tischplatte wünschen, mit unserer Kanten- und Dekorauswahl bieten wir Ihnen kreativen Gestaltungsfreiraum für Ihre Bürowelten.